



FONDAZIONE
PALAZZO
STROZZI

IDEE DA (NON) BUTTARE

Attività per le la scuola
dell'infanzia (4+)
e per la 1a e 2a classe
della scuola primaria

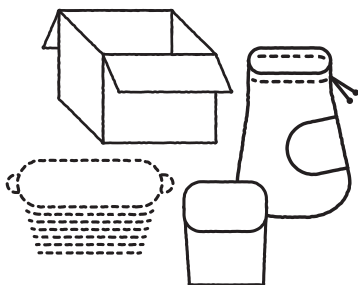
L'ATTIVITÀ

Costruiamo un dispositivo per raccogliere proposte di attività da fare insieme a scuola stimolando la partecipazione e la condivisione.

COSA SERVE

- un contenitore di medie o grandi dimensioni
- qualsiasi cosa possa servire per decorarlo
- cartoncini o foglietti di carta
- pennarelli, matite, penne, pastelli e qualsiasi cosa serva per scrivere e disegnare
- tempo

1




Recuperate un contenitore delle dimensioni di un cestino o più grande.

2



Decorate il contenitore per renderlo bello e appariscente utilizzando qualsiasi materiale o strumento adatto allo scopo.

3



Presentate alla classe il contenitore rivelandone l'uso: un raccoglitore di proposte di attività da fare insieme. Tutti possono usarlo per lasciare la propria proposta!


4



Chiedete a ogni alunno di scrivere su un cartoncino il nome di un'attività che ama fare insieme ai compagni. Il cartoncino può essere decorato a piacere.


Chi non sa scrivere può farsi aiutare dall'insegnante.

5



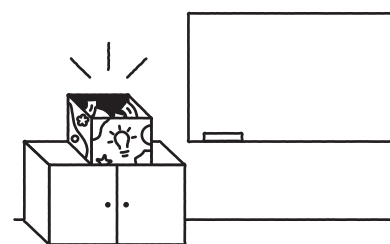
Fate inserire i cartoncini nel contenitore.

6




Organizzate l'estrazione delle attività raccolte nel contenitore per realizzarle con tutta la classe.

7



Il contenitore lasciato ben visibile all'interno dell'aula può stimolare la proposta di altre attività.

8



Per il buon utilizzo del dispositivo si consiglia di stabilire delle regole, come il numero di proposte a testa, la cadenza di estrazione e i presupposti di realizzabilità delle attività proposte (es. il bel tempo). Una volta estratto il cartoncino può essere restituito al proponente.